



CONGRESO

ESTADO DE MÉXICO



INESLE

INSTITUTO
DE ESTUDIOS
LEGISLATIVOS

104. Tlalmanalco





Tlamanalco

Datos socioeconómicos 2020

Censo de población y vivienda INEGI, 2020

Porcentaje de la población
total del Estado:

0.29%

(peso estatal)

Posición respecto al número de
habitantes:

61/125

(lugar estatal)

Población

49,196

personas

Hombres

23,574

47.9%

Mujeres

25,622

52.1%

Pirámide poblacional

85 años o más

80 - 84 años

75 - 79 años

70 - 74 años

65 - 69 años

60 - 64 años

55 - 59 años

50 - 54 años

45 - 49 años

40 - 44 años

35 - 39 años

30 - 34 años

25 - 29 años

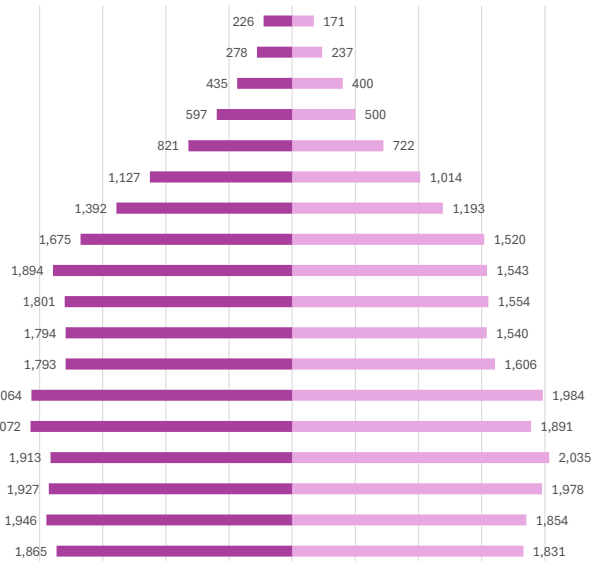
20 - 24 años

15 - 19 años

10 - 14 años

5 - 9 años

0 - 4 años



■ Mujeres ■ Hombres



CONGRESO
ESTADO DE MÉXICO

INESLE

INSTITUTO
DE ESTUDIOS
LEGISLATIVOS

Tlamanalco



Capítulo 9000 Deuda Pública	\$16,568
Capítulo 8000 Participaciones y aportaciones	\$-
Capítulo 7000 Inversiones financieras	\$-
Capítulo 6000 Inversión Pública	\$30,368
Capítulo 5000 Bienes Muebles	\$2,990
Capítulo 4000 Transferencias y asignaciones	\$18,529
Capítulo 3000 Servicios generales	\$44,793
Capítulo 2000 Materiales y suministros	\$18,251
Capítulo 1000 Servicios personales	\$101,804

43.64%

Del total de egresos de la cuenta pública

Capítulo 1000
Servicios personales





Capítulo 9000 Deuda Pública	\$8,568.3
Capítulo 8000 Participaciones y aportaciones	\$-
Capítulo 7000 Inversiones financieras	\$-
Capítulo 6000 Inversión Pública	\$34,034.2
Capítulo 5000 Bienes Muebles	\$4,651.9
Capítulo 4000 Transferencias y asignaciones	\$17,344.5
Capítulo 3000 Servicios generales	\$55,034.1
Capítulo 2000 Materiales y suministros	\$16,666.1
Capítulo 1000 Servicios personales	\$103,188.0

43.09%

Del total de egresos de la cuenta pública

Capítulo 1000
Servicios personales












Total de egresos







\$ 239,487.02







Servicios básicos de vivienda

	Viviendas que no disponen de internet	48.01%
	Viviendas que no disponen de teléfono fijo	6.78%
	Viviendas que no disponen computadora	62.25%
	Viviendas que no disponen de agua	0.52%
	Viviendas que no disponen de drenaje ni sanitario	1.40%
	Viviendas que no disponen de electricidad	0.06%
	Viviendas que no disponen de lavadora	22.64%
	Viviendas que no disponen de refrigerador	13.77%
	Viviendas con piso de tierra	2.77%

Composición Social

	Población originaria	10.49%
	Población hablante de lengua indígena	0.28%
	Población económicamente activa	47.42%
	Población con alguna limitación o discapacidad	11.29%
	Población afiliada con alguna institución de salud	75.14%
	Hogares con jefa de familia	27.90%

Rezago educativo

	Años promedio de escolaridad	10.50
	Población analfabeta	1.31%
	Población de entre 6 y 11 años que no asiste a la escuela	0.50%
	Población con educación básica incompleta	4.54%



Tlalmanalco

Datos sociodemográficos

Censo de población y vivienda INEGI, 2020

Índice de Desarrollo Humano (IDH)

(Grado de progreso del municipio en factores sanitarios, educativos y económicos)



0.760



Subíndice de Educación (SE)

(Calidad de vida a través de la educación)

0.692

MEDIO

Subíndice de Ingreso (SI)

(Obtención de recursos para gozar de una vida digna mediante el ingreso bruto Per cápita)



0.725

ALTO



Ingreso Corriente Total Per Cápita

3,016 (Promedio de ingreso que recibe una persona para subsistir)

Subíndice de Salud (SS)

(Esperanza de vida al nacer)



0.877

MUY ALTO



Índice de Rezago Social

(Medida que agrega variables de educación, salud y vivienda en el hogar)

-1.14

Grado de Rezago Social

Muy bajo





LA VIDA Y LA INTEGRIDAD



Feminicidio

0.00



Homicidio doloso

5.64



Homicidio culposo

5.64



Lesiones dolosas

313.77

EL PATRIMONIO



Robo de vehículo

101.46



Robo a casa habitación

58.25



Robo de negocio

13.15



Robo a transeúnte total

65.76



Robo en transporte público

15.03



Robo con violencia

127.76



Extorsión

45.09



La familia



Violencia familiar

193.53

La libertad personal



Secuestro

0.00

La sociedad



Trata de personas

0.00

La libertad y la seguridad social



Violación

35.70

Otros



Narcomenudeo

26.30



La vida y la integridad					
Años	2020	2021	2022	2023	2024
Feminicidios	0.00	0.00	0.00	3.66	0.00
Homicidios dolosos	17.52	17.37	13.40	15.17	5.64
Lesiones culposas	9.73	5.79	15.31	3.79	5.64
Lesiones dolosas	288.11	364.84	300.44	390.69	313.77





Presidencia



**Luis Enrique Sánchez
Reyes**

Partido
político

morena

Sindicatura

Delfina Vázquez Dávila
morena

Regidurías

Fernando Granillo Sosa	morena
Noémi Sánchez Villalba	morena
Edgar Morales González	morena
Norma Paola Rivera Torres	morena
Aldo Rogelio Granados Calleja	MC
Rogelio Pérez Núñez	PT
Fernando Montes de Oca Constantino	NAEM



Diputaciones locales

Distrito Local	Cabecera Local	Diputación	Grupo parlamentario
28	Amecameca de Juárez	Valentín Martínez Castillo	morena

Diputaciones federales

Dtto. Federal	Cabecera Federal	Diputación	Grupo parlamentario
21	Amecameca De Juárez	Iván Millán Contreras	morena